



**BERUFSWAHL
SIEGEL
NORDRHEIN-WESTFALEN**

Berufswahl-SIEGEL

Kriterienkatalog

NRW 2025/2026

Erstzertifizierung und Rezertifizierung

Schulname & Schulform

Erstzertifizierung

1. ☐ | 2. ☐ | 3. ☐ | 4. ☐ | 5. ☐ Rezertifizierung



Das Berufswahl-SIEGEL

Die Bewerbung um das Berufswahl-SIEGEL ermöglicht Ihnen einen Qualitäts-Check Ihrer schulspezifischen Konzeption und deren Umsetzung in Bausteinen zur Beruflichen Orientierung (BO).

Dieser Qualitäts-Check erfolgt auf Basis wissenschaftlich fundierter Qualitätsstandards für gelingende berufliche Übergänge von Jugendlichen sowie etablierter schulischer Praxiselemente. Diese Standards werden bundesweit im Netzwerk Berufswahl-SIEGEL zur Beurteilung der Qualität Beruflicher Orientierung an weiterführenden Schulen angelegt. Sie gehen damit über die NRW-Landesvorgaben von „Kein Abschluss ohne Anschluss“ (KAoA) hinaus und stellen diese in einen größeren, bundesweit vergleichbaren Kontext.

Die Qualität Beruflicher Orientierung wird anhand von neun SIEGEL-Kriterien bewertet, die in drei SIEGEL-Themenfelder gegliedert sind: Im ersten Themenfeld werden Maßnahmen und Aktivitäten in den Blick genommen, die sich unmittelbar an Ihre Schüler:innen richten und deren Berufliche Orientierung zum Gegenstand haben. Im zweiten Themenfeld erfolgt die Betrachtung der strukturellen, konzeptionellen und personellen Verankerung dieser Maßnahmen an Ihrer Schule. Im dritten Themenfeld wird der Fokus auf Ihre Netzwerk- und Kooperationsaktivitäten im Bereich der Beruflichen Orientierung gelegt.

SIEGEL-Region:

Düsseldorf/ Südkreis Mettmann

Ihre regionalen Ansprechpersonen & Kontaktdaten:

Ezgi Yildiz, Stiftung PRO Ausbildung, yildiz@unternehmerschaft.de, Tel.: 0211-66908-22



Bitte teilen Sie uns bis zum

10. Oktober 2025

per E-Mail an ihre/n Ansprechpartner/in vor Ort:

**verbindlich mit, wenn sich Ihre Schule für das
Berufswahl-SIEGEL **2026** bewerben wird.**

Dies erleichtert uns die Planung der benötigten Ressourcen und Jurymitglieder.

Am

15. Dezember 2025

endet die Bewerbungsfrist für das Berufswahl-SIEGEL

2026 .

Senden Sie spätestens bis zu diesem Termin den ausgefüllten Kriterienkatalog
(verwenden Sie als Dateiname bitte den Namen Ihrer Schule) in digitaler Form an

Frau Ezgi Yildiz: yildiz@unternehmerschaft.de

Wir freuen uns auf Ihre Bewerbung und wünschen Ihnen viel Erfolg!





Schuldaten

Schulname & Schulform, Anschrift	
Name, Telnr. & E-Mail-Adresse SIEGEL- Verantwortliche/r	
Name, Telnr. & E-Mail-Adresse Schulleitung	
Namen StuBO- Koordinator:innen	
Anzahl Schüler:innen insgesamt	
Anzahl der Klassen in den jeweiligen Jahrgangsstufen	
Anzahl der Lehrer:innen (Stellen & Personen)	

Bei einer positiven Begutachtung Ihrer Bewerbung in der ersten Stufe des Bewerbungsverfahrens wird die Jury in der Zeit von **00:00** bis **00:00** (z.B. 16:00) ein Audit an Ihrer Schule durchführen. Der Termin für das Audit wird individuell mit Ihnen abgestimmt. Bitte nennen Sie dafür die Daten, die für Ihre Schule sehr ungünstig sind:

Datum	Grund



Ihre Bewerbung um das Berufswahl-SIEGEL

Ausfüllhinweise für den Kriterienkatalog:

- Um Ihnen zu verdeutlichen, worauf es bei den einzelnen Kriterien ankommt, hat das Netzwerk Berufswahl-SIEGEL jeweils Beispiele benannt. Diese dienen der Veranschaulichung und sind keine verbindliche Vorgabe. Sie finden bei diesen Beispielen die einzelnen KAoA-Standardelemente wieder. Sie finden aber auch Beispiele für darüberhinausgehende Aktivitäten und Maßnahmen, die von SIEGEL-Schulen umgesetzt werden.
- Denken Sie bei der Auswahl Ihrer Beispiele bitte daran, dass eine solide Umsetzung der KAoA-Standardelemente eine wesentliche BO-Leistung darstellt, aber noch nicht für die Auszeichnung mit dem Berufswahl-SIEGEL ausreicht. Mit dem SIEGEL werden Schulen gewürdigt, deren Aktivitäten und Engagement deutlich im Umfang und in ihrer Umsetzung über die Mindestanforderungen der Landesvorgaben hinausgehen.
- **Achten Sie darauf, dass beschriebene Bausteine einen direkten und deutlichen Bezug zur Beruflichen Orientierung haben und zudem aktuell durchgeführt werden müssen. Planungen, Visionen, beendete Angebote und Bausteine ohne erkennbaren Bezug zur Beruflichen Orientierung werden von der SIEGEL-Jury bei der Bewertung nicht berücksichtigt. Verdeutlichen Sie immer den Kontext im Rahmen der Beruflichen Orientierung (roter Faden/Konzept) und begründen Sie die Wahl der genannten Bausteine.**
- Bitte geben Sie bei Ihren Beschreibungen an, ob es sich um Angebote handelt, die in unregelmäßigen Abständen oder kontinuierlich stattfinden. Machen Sie zudem deutlich, ob die Angebote für die Schüler:innen freiwillig oder verbindlich sind und wie viele Schüler:innen hierdurch erreicht werden.
- Nutzen Sie die Möglichkeit, ausgewählte Bausteine ausführlicher darzustellen, um einen möglichst vielfältigen und breiten Einblick in Ihre Aktivitäten zu geben. Vermeiden Sie daher bitte Dopplungen bei Ihrer Auswahl der zu beschreibenden Bausteine.
- Beschreiben Sie die Bausteine Ihrer Schule möglichst konkret und anschaulich (Vorbereitung, Durchführung, Nachbereitung bzw. Dokumentation), damit die Jury diese gut nachvollziehen und dementsprechend bewerten kann. Dafür ist es



empfehlenswert, die vorgegebene Anzahl der Zeichen in den Textfeldern auch zu nutzen. Sollten Sie einzelne Kriterien nicht oder für Außenstehende unverständlich beschreiben, so kann die Jury dafür keine Punkte vergeben.

- Die maximale Länge Ihrer Texte in den verschiedenen Textfeldern ist auf max. 4.000 Zeichen, bei zwei Beispielen auf jeweils 2.000 Zeichen, beschränkt.
- Bitte erläutern Sie immer Ihr spezifisches und individuelles Konzept zur konkreten Umsetzung der Bausteine. Für allgemeine und oberflächliche Beschreibungen oder die Angabe einer Website als alleinige Beschreibung vergibt die SIEGEL-Jury keine Punkte.
- Sollten Sie schulinternen Abkürzungen versenden, führen Sie diese bitte in der Übersicht auf, die Jury setzt sich aus Vertreterinnen und Vertretern unterschiedlichster Institutionen zusammen, von denen nicht alle mit den für Sie alltäglichen schulinternen Begrifflichkeiten vertraut sind.
- Bitte stellen Sie Ihr Berufsorientierungs-Konzept in einer Übersicht – möglichst auf einer Seite – schematisch dar, so dass der rote Faden Ihrer Berufsorientierung für die SIEGEL-Jury auf einen Blick ersichtlich wird (beispielsweise welche Maßnahmen Sie in welcher Stufe durchführen etc.).
- Bitte fügen Sie Ihrer Bewerbung keine weiteren Dokumente bei. Nach erfolgreicher Begutachtung Ihrer Bewerbung können Sie der Jury im Audit an Ihrer Schule weitere Materialien zur Verfügung stellen.
- Der von Ihnen bearbeitete Kriterienkatalog soll einen ersten Einblick in Ihr Konzept und die gelebte Praxis ermöglichen. Vor diesem Hintergrund wird entschieden, ob sich die Jury dann in einem zweiten Schritt von Ihnen und Ihrer Praxis vor Ort im Rahmen eines Audits persönlich begeistern lässt 😊



Abkürzungsverzeichnis *(bitte bei Bedarf ergänzen)*

Abkürzung	Bedeutung	Abkürzung	Bedeutung
AfA	Agentur für Arbeit	ESI	Einstiegsinstrument
BFE	Berufsfelderkundung	StuBo	Koordinator:in für Berufliche Orientierung
BIZ	Berufsinformationszentrum	SuS	Schüler:innen
BO	Berufliche Orientierung		
BOB	Berufsorientierungsbüro		
BWP	Berufswahlpass		
DOP	Duales Orientierungspraktiku		
LuL	Lehrer:innen		



Inhaltsverzeichnis

Teil I - Schüler:innen im Fokus

Kriterium 1: Bausteine zur Beruflichen Orientierung für Schüler:innen	9
Kriterium 2: Handlungsorientierte Erfahrungsräume	16
Kriterium 3: Begleitung individueller Orientierungsprozesse	20

Teil II – Schulische Akteur:innen im Fokus

Kriterium 4: Strukturelle Verankerung der Beruflichen Orientierung in Schule	32
Kriterium 5: Weiterbildung der Lehrkräfte	40
Kriterium 6: Überprüfung der Wirksamkeit und Nachhaltigkeit	42

Teil III – Schulisches Netzwerk im Fokus

Kriterium 7: Einbindung außerschulischer Akteur:innen	44
Kriterium 8: Einbindung von Eltern/Erziehungsberechtigten	51
Kriterium 9: Außendarstellung	55



Teil I - Schüler:innen im Fokus

Kriterium 1:

Bausteine zur Beruflichen Orientierung für Schüler:innen

Eine zielführende schulische Berufliche Orientierung (BO) setzt sich aus vielfältigen Bausteinen zusammen, die die Schüler:innen (SuS) in ihrem beruflichen Orientierungsprozess begleiten und unterstützen. Bei der Zusammenstellung der Bausteine gilt es sicherzustellen, dass einerseits alle Schüler:innen durch verbindliche Angebote erreicht werden und andererseits Freiraum für individuelle Schwerpunktsetzungen und Bedarfe gegeben ist. Eine nach innen und außen transparente Darstellung des BO-Konzeptes stellt sicher, dass die Schüler:innen alle an der Schule zur Verfügung stehenden Bausteine zur Beruflichen Orientierung kennen und nutzen bzw. nutzen können.

1.1 Gesamtüberblick über die Bausteine



Frage:

Welche Bausteine zur Beruflichen Orientierung von Schüler:innen gibt es an Ihrer Schule?



Aufgabe:

Tragen Sie in der nachfolgenden Tabelle Ihre aktuellen Bausteine zur Beruflichen Orientierung ein.



Hinweise:

Bitte markieren Sie bei den Bausteinen, ob es sich um ein verbindliches (vb) oder ein freiwilliges Angebot (fw) für die SuS handelt. | Sofern die Bausteine in einem bestimmten Fach verankert sind, geben Sie dieses Fach bitte an. | Sollten die Bausteine fachungebundene bzw. fachübergreifende Angebote darstellen, markieren Sie dies bitte mit einem (fu).



Tabelle aktuelle BO-Bausteine in der Sekundarstufe I

Jahrgang 5	verankert in dem Fach/den Fächern (vb/fw, fu)	Jahrgang 6	verankert in dem Fach/den Fächern (vb/fw, fu)	Jahrgang 7	verankert in dem Fach/den Fächern (vb/fw, fu)



Jahrgang 8	verankert in dem Fach/den Fächern (vb/fw, fu)	Jahrgang 9	verankert in dem Fach/den Fächern (vb/fw, fu)	Jahrgang 10	verankert in dem Fach/den Fächern (vb/fw, fu)



Tabelle aktuelle BO-Bausteine in der Sekundarstufe II

Jahrgang 11	verankert in dem Fach/den Fächern (vb/fw, fu)	Jahrgang 12	verankert in dem Fach/den Fächern (vb/fw, fu)	Jahrgang 13	verankert in dem Fach/den Fächern (vb/fw, fu)



Tabelle aktuelle BO-Bausteine für Berufliche Schulen

Schulform/Jahrgang 11 Bildungsgang	verankert in dem Fach/den Fächern (vb/fw, fu):	Schulform/Jahrgang 12 Bildungsgang	verankert in dem Fach/den Fächern (vb/fw, fu):	Schulform/Jahrgang 13 Bildungsgang	verankert in dem Fach/den Fächern (vb/fw, fu):



1.2 Darstellung der Bausteine für die Schüler:innen



Frage:

Wie stellen Sie die Bausteine zur Beruflichen Orientierung für Ihre Schüler:innen dar, um sie über das schulische BO-Angebot zu informieren?



Beispiele:

- im Schulgebäude, in den Klassenzimmern, im Berufsorientierungsbüro
- über einen Newsletter, die schuleigene Website, Social-Media-Kanäle, ein Padlet
- anhand von Plakaten, Ablaufplänen, Schaubildern, Handreichungen für SuS und Eltern



Aufgabe:

Benennen Sie Ihre Maßnahmen zur transparenten Darstellung der Beruflichen Orientierung für Ihre Schüler:innen.



Hinweise:

Bitte benennen Sie die Form sowie Inhalte und Ziele der Darstellungen.







Textfeld (max. 4.000 Zeichen)



Kriterium 2: Handlungsorientierte Erfahrungsräume

Praxisphasen bieten Schüler:innen die Möglichkeit, ihre Interessen zu erkunden, Kompetenzen zu erproben und Fähigkeiten auszubauen. Handlungsorientierte Erfahrungsräume ermöglichen die Überprüfung eigener beruflicher Vorstellungen anhand erlebter Anforderungen. Durch die Erprobung praktischer Tätigkeiten wird die Arbeits- und Berufswelt für SuS konkret erlebbar.

2.1 Verpflichtende Praxisangebote für Schüler:innen

- **Frage:**
Wie setzen Sie die verpflichtenden Praxisangebote der schulischen Beruflichen Orientierung um?
- **Beispiele für verpflichtende Praxisangebote:**
 - ➔ Berufsfelderkundungen
 - ➔ Praxiskurse
 - ➔ Praxistage, wie z.B. 1 Tag Azubi
 - ➔ Schüler:innenbetriebspraktikum
- **Aufgabe:**
Beschreiben Sie das Vorgehen anhand von einem Praxisangebot, das einen besonderen Stellenwert im Konzept Ihrer Schule einnimmt.
- **Hinweise:**
Bitte erläutern Sie Stellenwert und Einbettung in das BO-Gesamtkonzept: Vorbereitung der Schüler:innen auf das Angebot | Vorgehen bei der Durchführung | Dokumentation und Nutzung der Erfahrungen für den weiteren BO-Prozess | Verantwortlichkeiten im Lehrer:innenkollegium | Einbindung außerschulischer Partner:innen (sofern zutreffend).



Textfeld (max. 4.000 Zeichen)



2.2 Freiwillige Praxisangebote

**Frage:**

Wie gestalten Sie freiwillige Praxisangebote, die individuelle Schwerpunksetzungen für Ihre Schüler:innen ermöglichen?

**Beispiele:**

- zusätzliche Praktika mit schulischer Unterstützung, wie Auslandspraktika, Langzeitpraktika, Sozialpraktika
- Arbeitsgemeinschaften
- Schüler:innenfirmen
- Lernen durch Engagement (LdE)
- ehrenamtliche Tätigkeiten
- Schüler:innen-Universität

**Aufgabe:**

Beschreiben Sie das Vorgehen anhand von zwei Beispielen, die einen besonderen Stellenwert im Konzept Ihrer Schule einnehmen.

**Hinweise:**

Bitte erläutern Sie Stellenwert und Einbettung in das BO-Gesamtkonzept: Vorbereitung der Schüler:innen auf das Angebot | Vorgehen bei der Durchführung | Dokumentation und Nutzung der Erfahrungen für den weiteren BO-Prozess | Verantwortlichkeiten im Lehrer: innenkollegium | Einbindung außerschulischer Partner:innen (sofern zutreffend).



<p>BSP</p> <p>1</p> <p>(max. 2.000 Zeichen)</p>	
<p>BSP</p> <p>2</p> <p>(max. 2.000 Zeichen)</p>	



Kriterium 3: Begleitung individueller Orientierungsprozesse

Berufliche Interessen und Entscheidungen sind individuell sehr unterschiedlich. Kenntnisse über mögliche Berufe, Ausbildungs- und Studienangebote sowie über die eigenen berufsbezogenen Interessen und Fähigkeiten bieten eine wichtige Orientierung. Individuelle Portfolios bündeln die Erkenntnisse, lassen Kompetenzen deutlich werden und zeigen erforderliche Entwicklungsbedarfe für die Kompetenzförderung auf. Dabei spielt die Berücksichtigung der Heterogenität der Schüler:innenschaft eine wichtige Rolle.

Die Vielzahl dieser Aktivitäten verfolgen das zentrale Ziel, die Schüler:innen systematisch darin zu unterstützen, ihre Berufs- und Studienwahlentscheidung fundiert, realitätsnah und reflektiert, treffen zu können. Dieser anspruchsvolle Prozess erfordert die Förderung von Eigenständigkeit und Selbstverantwortung sowie ein Monitoring auf individueller Ebene.

3.1 Informationen über berufliche Möglichkeiten

? **Frage:**
Wie stellen Sie sicher, dass Ihre Schüler:innen über Wissen und Informationen zu vielfältigen beruflichen Möglichkeiten verfügen?

✓ **Beispiele:**

- ➔ durch die Schule initiierte Veranstaltungen, wie Vorträge von weiterführenden Schulen, Kammern und Verbänden, Gesprächsrunden mit ehemaligen Schüler:innen oder Auszubildenden
- ➔ jahrgangsübergreifender Austausch (z. B. Praktikumsausstellungen)
- ➔ Nutzung externer Veranstaltungen, wie Berufe-Messen, Hochschultage, Tage der offenen Tür, BIZ-Erkundungen
- ➔ systematische Einbindung bzw. Nutzung von Info-Materialien, Broschüren, Social-Media-Kanälen, Internetseiten

! **Aufgabe:**
Beschreiben Sie das Vorgehen anhand eines Beispiels, das einen besonderen Stellenwert im Konzept Ihrer Schule einnimmt.

i **Hinweise:**
Bitte erläutern Sie Stellenwert und Einbettung in das BO-Gesamtkonzept: Vorbereitung der Schüler:innen auf das Angebot | Vorgehen bei der Durchführung | Dokumentation und Nutzung der Erfahrungen für den weiteren BO-Prozess | Verantwortlichkeiten im Lehrer:innenkollegium | Einbindung außerschulischer Partner:innen (sofern zutreffend).



Textfeld (max. 2.000 Zeichen)



3.2 Erfassung berufsbezogener Interessen und Fähigkeiten



Frage:

Welche Verfahren zur Erfassung berufsbezogener Interessen und Fähigkeiten der Schüler:innen werden an Ihrer Schule systematisch eingesetzt?



Beispiele:

- ➔ Verfahren zur Kompetenzfeststellung
- ➔ Interessens- und Berufsorientierungstests, wie der Berufswahltest (BWT)
- ➔ Selbsterkundungstools, wie „Check-U“ der Bundesagentur für Arbeit



Aufgabe:

Beschreiben Sie die Verfahren anhand von zwei Beispielen, die einen besonderen Stellenwert im Konzept Ihrer Schule einnehmen.



Hinweise:

Bitte erläutern Sie Stellenwert und Einbettung in das BO-Gesamtkonzept: Vorbereitung der Schüler:innen auf das Angebot | Vorgehen bei der Durchführung | Dokumentation und Nutzung der Erfahrungen für den weiteren BO-Prozess | Verantwortlichkeiten im Lehrer:innenkollegium | Einbindung außerschulischer Partner:innen (sofern zutreffend).



<p>BSP</p> <p>1</p> <p>(max. 2.000 Zeichen)</p>	
<p>BSP</p> <p>2</p> <p>(max. 2.000 Zeichen)</p>	



3.3 Portfolio zur Beruflichen Orientierung



Frage:

Mit welchen Verfahren begleiten und dokumentieren Sie den individuellen Orientierungsprozess Ihrer Schüler:innen?



Beispiele:

- ➔ Berufswahlpass NRW
- ➔ schuleigener Berufswahlordner



Aufgabe:

Beschreiben Sie Ihr Vorgehen zur Arbeit mit dem von Ihnen eingesetzten Portfolioinstrument.



Hinweise:

Bitte erläutern Sie Stellenwert und Einbettung in das BO-Gesamtkonzept: Einführung des Instruments und Einsatz im Unterricht | Verantwortlichkeiten im Lehrer:innenkollegium | Einbindung außerschulischer Partner:innen (sofern zutreffend).



Textfeld (max. 4.000 Zeichen)



3.4 Kompetenzförderung in der Beruflichen Orientierung



Frage:

Wie fördern Sie bei Ihren Schüler:innen Kompetenzen, die für die erfolgreiche Gestaltung ihres beruflichen Orientierungs-, Entscheidungs- und Übergangsprozesses erforderlich sind?



Beispiele:

- ➔ Bewerbungstrainings und Erstellung von Bewerbungsunterlagen
- ➔ Motivationstraining
- ➔ Berufsorientierungscamps
- ➔ Erlebnis- und theaterpädagogische Angebote
- ➔ Methodentage zur Förderung des Arbeits- und Sozialverhaltens



Aufgabe:

Beschreiben Sie das Vorgehen anhand von zwei Beispielen, die einen besonderen Stellenwert im Konzept Ihrer Schule einnehmen.



Hinweise:

Bitte erläutern Sie Stellenwert und Einbettung in das BO-Gesamtkonzept: Inhalte und Ziele - Kompetenzbereiche | Vorgehen bei der Durchführung | Verantwortlichkeiten im Lehrer:innenkollegium | Einbindung außerschulischer Partner:innen (sofern zutreffend).



<p>BSP</p> <p>1</p> <p>(max. 2.000 Zeichen)</p>	
<p>BSP</p> <p>2</p> <p>(max. 2.000 Zeichen)</p>	



3.5 Heterogenität der Schüler:innen



Frage:

Wie werden Sie der Vielfalt und Heterogenität Ihrer Schüler:innenschaft im Prozess der Beruflichen Orientierung gerecht?



Beispiele:

- ➔ geschlechtersensible und klischeefreie Berufliche Orientierung
- ➔ milieu- und migrationssensible Berufliche Orientierung
- ➔ Berücksichtigung spezieller Förderbedarfe und Begabungen



Aufgabe:

Beschreiben Sie das Vorgehen anhand von zwei Beispielen, die einen besonderen Stellenwert im Konzept Ihrer Schule einnehmen.



Hinweise:

Bitte erläutern Sie Stellenwert und Einbettung in das BO-Gesamtkonzept: Inhalte und Ziele | Vorgehen bei der Durchführung | Verantwortlichkeiten im Lehrer:innenkollegium | Einbindung außerschulischer Partner:innen (sofern zutreffend).



<p>BSP</p> <p>1</p> <p>(max. 2.000 Zeichen)</p>	
<p>BSP</p> <p>2</p> <p>(max. 2.000 Zeichen)</p>	



3.6 Eigenständigkeit und Selbstverantwortung in der Beruflichen Orientierung



Frage:

Wie sichert Ihr Konzept, dass der überwiegende Teil der Schüler:innen eine selbstwirksame Studien- und Berufswahlentscheidung am Ende der Schulzeit treffen kann und Friktionen in diesem Prozess gesehen und adäquat begleitet werden können. (Kein Abschluss ohne Anschluss)



Beispiele:

- ➔ Kontinuierliche Sprechzeiten, z.B. im BOB
- ➔ Schülersprechtage BO
- ➔ Individuelle Zielvereinbarungen
- ➔ Reflexionsgespräche



Aufgabe:

Beschreiben Sie Ihre Maßnahmen und Aktivitäten zum Monitoring des individuellen BO-Prozesses der Schüler:innen.



Hinweise:

Bitte erläutern Sie Ziele und Inhalte der Maßnahmen sowie eingesetzte Methoden.



Textfeld (max. 4.000 Zeichen)



Teil II – Schulische Akteur:innen im Fokus

Kriterium 4:

Strukturelle Verankerung der Beruflichen Orientierung in Schule

Voraussetzung für eine nachhaltige Implementierung der Beruflichen Orientierung ist ein verbindlich in der Schule verankertes Gesamtkonzept, das transparent für das Kollegium dokumentiert ist. Zuständigkeiten und Verantwortlichkeiten sind eindeutig festgelegt und Aufgaben konkret beschrieben. Die Koordination und Umsetzung des Konzepts werden als Querschnittsaufgabe definiert. Die Gestaltung und der Einsatz von unterstützenden Rahmenbedingungen zur erfolgreichen Umsetzung der Beruflichen Orientierung sind individuell.

4.1 Organisatorische Verantwortlichkeiten



Frage:

Welche schulischen Akteur:innen sind in welcher Weise und in welcher Funktion in die Berufliche Orientierung auf organisatorischer Ebene eingebunden?



Beispiele:

- Funktionen der Schulleitung in der Beruflichen Orientierung
- Funktionen der StuBo-Koordinator:innen
- Berufsorientierungsteams
- Arbeitsgruppen / Fach- und Teilkonferenzen zu speziellen Themen der Beruflichen Orientierung etc.
- Einbindung in die Schulentwicklung, z.B. in Schulentwicklungsgruppe, Steuerkreis



Aufgabe:

Beschreiben Sie konkrete Aufgaben und Rollen der jeweiligen schulischen Akteur:innen, die bei Ihnen organisatorisch in der Beruflichen Orientierung verbindlich eingebunden sind.



Hinweise:

Bitte erläutern Sie Zuständigkeiten | Tätigkeiten | Formen der Abstimmung.



Textfeld (max. 4.000 Zeichen)



4.2 Einbindung des Gesamtkollegiums



Frage:

Wie sind die übrigen Kolleg:innen verbindlich in die Umsetzung des Konzepts zur Beruflichen Orientierung eingebunden?



Beispiele:

- ➔ Vorbereitung, Durchführung, Nachbereitung einzelner Bausteine
- ➔ Einbindung in die Portfolioarbeit
- ➔ Beratung und Begleitung von Schüler:innen
- ➔ Einbindung in die Elternarbeit
- ➔ Einbindung in die Zusammenarbeit mit außerschulischen Partner:innen



Aufgabe:

Beschreiben Sie die Rollen und Aufgaben der einzelnen Kolleg:innen (Klassenlehrer:innen, Fachlehrer:innen, Stufenkoordinator:innen etc.) bei der Beruflichen Orientierung an Ihrer Schule.



Hinweise: Bitte erläutern Sie Zuständigkeiten | Tätigkeiten | Formen der Abstimmung.



Textfeld (max. 4.000 Zeichen)

4.3 Darstellung der Bausteine für die schulischen Akteur:innen



Frage:

In welcher Form werden die Bausteine zur Beruflichen Orientierung transparent und verbindlich für alle schulischen Akteur:innen dargestellt und festgeschrieben?



Beispiele:

- ➔ Bestandteil im Schulprogramm, eigenständiges BO-Curriculum
- ➔ Gesamtübersichten in Form von grafischen Darstellungen (z.B. Berufswahlpfeil, Berufswahlfahrplan) und Kurzbeschreibungen der einzelnen Bausteine
- ➔ Jahrgangspläne mit festgeschriebenen Zeiten, Inhalten, Zuständigkeiten
- ➔ Handreichungen und Leitfäden für Lehrkräfte
- ➔ Kollaborationstool, z.B. Padlet



Aufgabe:

Bitte beschreiben Sie Ihre Maßnahmen zur transparenten Darstellung der Beruflichen Orientierung für die schulischen Akteur:innen.



Hinweise:

Bitte erläutern Sie Formen und Medien der Darstellung | Ziele und Inhalte der Darstellungen.



Textfeld (max. 4.000 Zeichen)



4.4 Unterstützende Rahmenbedingungen



Frage:

Welche unterstützenden Rahmenbedingungen zur Umsetzung der Beruflichen Orientierung stehen zur Verfügung oder werden erschlossen und genutzt?



Beispiele:

- spezielle Räume und Ausstattungen für die Berufliche Orientierung
- Erschließung externer Ressourcen und Förderungen wie die Teilnahme an Förderprogrammen, eigene Projektanträge, Crowdfunding, Sponsoring
- gezielte Nutzung flankierender Maßnahmen, wie Schulentwicklungsberatung, Moderator:innen der Kompetenzteams
- Angebote von regionalen Bildungsnetzwerken
- Schulübergreifende Kooperationen



Aufgabe:

Beschreiben Sie anhand von mindestens zwei Beispielen, wie an Ihrer Schule unterstützende Rahmenbedingungen zur Gestaltung der Beruflichen Orientierung eingebunden werden.



Hinweise:

Bitte erläutern Sie Art der Maßnahmen | konkrete Nutzung für die BO.



<p>BSP</p> <p>1</p> <p>(max. 2.000 Zeichen)</p>	
<p>BSP</p> <p>2</p> <p>(max. 2.000 Zeichen)</p>	



Kriterium 5: Weiterbildung der Lehrkräfte

Die kontinuierliche Weiterbildung der Lehrkräfte und der StuBos ist notwendiger Bestandteil eines schulischen Gesamtkonzepts zur Beruflichen Orientierung. Hierunter fallen neben der Teilnahme an Fortbildungs- und Vortragsveranstaltungen zu Themenfeldern der Beruflichen Orientierung auch Praxiserfahrungen und -einblicke außerhalb des schulischen Tätigkeitsfeldes sowie die Mitwirkung an Arbeitskreisen und Austauschforen im Kontext Beruflicher Orientierung.



Frage:

Wie hat sich das Kollegium bzw. einzelne Kolleg:innen in Themenbereichen weitergebildet, die unmittelbar in Ihre Arbeit der schulischen Beruflichen Orientierung einfließen?



Beispiele:

- ➔ Schulinterne und -externe Fortbildungen wie pädagogische Tage
- ➔ Praxiserfahrungen außerhalb von Schule wie Betriebserkundungen für Lehrkräfte, Lehrer:innenbetriebspraktika
- ➔ externe Veranstaltungen wie Fachtagungen, Kongresse, Seminare, Workshops
- ➔ schulübergreifende Austausch- und Netzwerkforen wie z.B. Arbeitskreise
- ➔ Veranstaltungen im Rahmen von KAoA, wie z.B. StuBo-Weiterbildungen



Aufgabe:

Beschreiben Sie die Weiterbildungsaktivitäten zum Themenbereich Berufliche Orientierung an Ihrer Schule in den letzten drei Jahren.



Hinweise:

Bitte erläutern Sie Themen, Inhalte und Art der Maßnahmen | zeitlichen Umfang & Häufigkeit | Anzahl & Funktionen der teilnehmenden Lehrkräfte (Fächer) | Transfer der Inhalte ins Kollegium | ggf. beteiligte außerschulische Akteur:innen.



Textfeld (max. 4.000 Zeichen)



Kriterium 6: Überprüfung der Wirksamkeit und Nachhaltigkeit

Zur Sicherung der Wirksamkeit und Nachhaltigkeit der Beruflichen Orientierung ist eine Evaluation erforderlich, die regelmäßig ein systematisch ausgewertetes und aufbereitetes Feedback aller Beteiligten zur Qualität und zum Nutzen der verschiedenen Bausteine erfasst.



Frage:

Wie überprüfen Sie an Ihrer Schule die Qualität, Wirksamkeit, Nachhaltigkeit und den Nutzen Ihrer Bausteine zur Beruflichen Orientierung?



Beispiele:

- systematische Evaluation durch Befragungen von aktuellen und ehemaligen Schüler:innen, Lehrkräften, Eltern, externen Partner:innen
- Nutzung von Evaluationsinstrumenten im Rahmen von KAoA, wie Anschlussvereinbarungen
- Einsatz von Schulentwicklungsinstrumenten wie Zukunftskonferenzen, Entwicklungswerkstätten



Aufgabe:

Beschreiben Sie Ihre Maßnahmen und Aktivitäten zur Qualitätssicherung der Beruflichen Orientierung.



Hinweise:

Bitte erläutern Sie Evaluationsthemen & -methoden | Dokumentation und Sicherung der Ergebnisse | Umsetzung und Weiterarbeit mit den Ergebnissen.



Textfeld (max. 4.000 Zeichen)



Teil III – Schulisches Netzwerk im Fokus

Kriterium 7:

Einbindung außerschulischer Akteur:innen

Eine umfassende Berufliche Orientierung erfordert die Einbindung außerschulischer Akteur:innen. Hierzu zählen verbindliche Kooperationen mit Unternehmen, Einrichtungen und Institutionen, die die kontinuierliche Einbindung von Kenntnissen und Erfahrungen aus der Wirtschafts-/ Arbeitswelt sicherstellen. Die Berufsberatung der Agentur für Arbeit ist zur Information und Beratung der Schüler:innen über beruflichen Möglichkeiten eingebunden. Darüber hinaus liefern beispielsweise Verbände, Hochschulen, Kammern, Stiftungen, weiterführende Schulen und ehemalige Schüler:innen wichtige Beiträge zu den BO-Aktivitäten.

7.1 Gesamtüberblick über Kooperationen

- ?** **Frage:**
Mit welchen außerschulischen Partner:innen arbeiten Sie systematisch und kontinuierlich in der Beruflichen Orientierung zusammen?
- !** **Aufgabe:**
Geben Sie einen Überblick über Ihr Netzwerk.
- i** **Hinweise:**
Bitte benennen Sie Ihre Kooperationspartner:innen | Dauer und Häufigkeit der Zusammenarbeit | Themen.

Name	Inhalt	Dauer & Häufigkeit



7.2 Kooperation mit Unternehmen



Frage:

Wie gestalten Sie die Zusammenarbeit mit Unternehmen?



Aufgabe:

Beschreiben Sie eine ausgewählte Kooperation mit einem Unternehmen, die einen besonderen Stellenwert in Ihrem BO-Konzept einnimmt.



Hinweise:

Bitte erläutern Sie Stellenwert und Einbettung in das BO-Gesamtkonzept: Gegenstand und konkrete Umsetzung | Relevanz und Rolle in Bezug auf die Berufliche Orientierung | gemeinschaftliche Ziele und gegenseitiger Benefit.



Textfeld (max. 4.000 Zeichen)



7.3 Kooperation mit der Agentur für Arbeit



Frage:

Wie gestalten Sie die Zusammenarbeit mit der Agentur für Arbeit an Ihrer Schule?



Aufgabe:

Beschreiben Sie die Gestaltung Ihrer Kooperation mit der Berufsberatung der Agentur für Arbeit (AA) auf organisatorischer und inhaltlicher Ebene.



Hinweise:

Bitte erläutern Sie Stellenwert und Einbettung in das BO-Gesamtkonzept: Inhalte und Ziele | Vorgehen bei der Durchführung | Verantwortlichkeiten und Abstimmungsprozesse.



Textfeld (max. 4.000 Zeichen)



7.4 Kooperation mit weiteren Partner:innen



Frage:

Wie gestalten Sie die Zusammenarbeit mit weiteren Partner:innen?



Aufgabe:

Beschreiben Sie eine ausgewählte Kooperation mit einem/einer weiteren außerschulischen Kooperationspartner/-in, die einen besonderen Stellenwert in Ihrem BO-Konzept einnimmt.



Hinweise:

Bitte erläutern Sie Stellenwert und Einbettung in das BO-Gesamtkonzept: Gegenstand und konkrete Umsetzung | Relevanz und Rolle in Bezug auf die Berufliche Orientierung | gemeinschaftliche Ziele und gegenseitiger Benefit.



Textfeld (max. 4.000 Zeichen)



Kriterium 8: Einbindung von Eltern/Erziehungsberechtigten

Bestandteil einer erfolgreichen Beruflichen Orientierung ist die systematische Einbindung von Eltern. Diese setzt sich zum einen aus Informationen für Eltern zum Thema Berufliche Orientierung zusammen und zum anderen aus BO-Angeboten, in denen sich Eltern als Akteur:innen unmittelbar einbringen. Darüber hinaus zählt die Mitwirkung von Eltern bei der konzeptionellen Gestaltung und Weiterentwicklung des BO-Konzeptes der Schule dazu.

8.1 Informationsangebote für Eltern



Frage:

Welche Angebote gibt es an Ihrer Schule für Eltern, damit sie sich rund um das Thema Berufliche Orientierung informieren können?



Beispiele:

- von der Schule organisierte Informationsveranstaltungen, wie Elternabende, Elterncafés, Elternsprechtage zur Beruflichen Orientierung
- spezielle Informationsmaterialien wie Elternfahrplan/-kalender für die Berufliche Orientierung, Newsletter, Flyer
- Einbindung außerschulischer Veranstaltungen, wie Berufe-Messen für Eltern, BIZ-Besuche für Eltern, Angebote von Unternehmen



Aufgabe:

Beschreiben Sie Ihre Maßnahmen und Aktivitäten für die Information von Eltern zum Themenbereich Berufliche Orientierung.



Hinweise:

Bitte erläutern Sie Stellenwert und Einbettung in das BO-Gesamtkonzept: Ziele und Inhalte der Maßnahmen | eingesetzte Methoden, Formen der Darstellung und Medieneinsatz.



Textfeld (max. 4.000 Zeichen)

8.2. Praktische Einbindung der Eltern



Frage:

Welche Möglichkeiten bieten Sie Eltern, damit sie sich praktisch und konzeptionell in die Berufliche Orientierung an Ihrer Schule einbringen können?



Beispiele:

- Eltern als Expert:innen, die ihren beruflichen Werdegang oder ihr Berufsbild präsentieren
- Betreuung von Schüler:innen durch die Eltern während Praxisphasen
- Elterneinbindung bei einzelnen BO-Instrumenten wie Portfolioarbeit, Einstiegsinstrument (ESI), Elternpraktikum
- Einbindung von Eltern in BO-Arbeitskreise, in die Koordination und Organisation von BO-Veranstaltungen
- Zukunftswerkstatt mit Eltern



Aufgabe:

Beschreiben Sie das Vorgehen anhand eines Beispiels, das einen besonderen Stellenwert im Konzept Ihrer Schule einnimmt.



Hinweise:

Bitte erläutern Sie Stellenwert und Einbettung in das BO-Gesamtkonzept: Ziele und Inhalte der Maßnahmen.



Textfeld (max. 4.000 Zeichen)



Kriterium 9: Außendarstellung

Die Umsetzung einer ausgezeichneten Beruflichen Orientierung umfasst auch, das besondere Engagement der Schule und die Fülle an BO-Bausteinen nach außen hin sichtbar zu machen – und dies gegenüber verschiedenen Zielgruppen und Adressat:innen. Sowohl gegenüber Eltern, Schüler:innen, außerschulischen Partner:innen, als auch gegenüber Behörden, wie dem Schulamt oder der Bezirksregierung. SIEGEL-Schulen zeichnet zudem aus, dass sie ihre Erfahrungen und Konzepte aktiv in die kommunale, regionale und landesweite Weiterentwicklung der Beruflichen Orientierung einbringen.



Frage:

Wie stellen Sie Ihr Konzept und die Bausteine zur Beruflichen Orientierung in der Öffentlichkeit dar?



Beispiele:

- ➔ Nutzung von Social Media, Websites, Online-Tools
- ➔ Pressemitteilungen, Flyer
- ➔ Tag der offenen Tür
- ➔ Teilung von Good-Practice-Beispielen
- ➔ Mitwirkung in Arbeitskreisen, z.B. KAoA, Netzwerk SchuleWirtschaft



Aufgabe:

Beschreiben Sie Ihre Maßnahmen und Aktivitäten zur Außendarstellung.



Hinweise:

Bitte erläutern Sie Ziele und Inhalte der Maßnahmen | eingesetzte Methoden, Formen, Medien der Darstellung.



Textfeld (max. 4.000 Zeichen)



Das Beste (nochmal) zum Schluss: Ihr persönlicher SIEGMUND!



Sie haben uns mit Ihren Ausführungen einen sehr detaillierten Einblick in Ihre schulische Praxis und Struktur der Beruflichen Orientierung gegeben – vielen herzlichen Dank dafür!

Abschließend haben Sie hier noch einmal die Möglichkeit, den Baustein oder das Projekt zu benennen, welches für Sie an Ihrer Schule ein besonderes Herzensthema in der Beruflichen Orientierung darstellt und als gutes Beispiel für einen gelungenen BO-Baustein mit Vorbildcharakter dienen könnte.

Textfeld (max. 4.000 Zeichen)