

Aufgaben der abgebenden Schulen

Schülerdaten erfassen

- > Sie können die Schülerdaten...
 - ...händisch für alle Schüler*innen erfassen



NEUIGKEITEN

- Meldungen
- Chats/Notizen
- Termine

HAUPTMENÜ

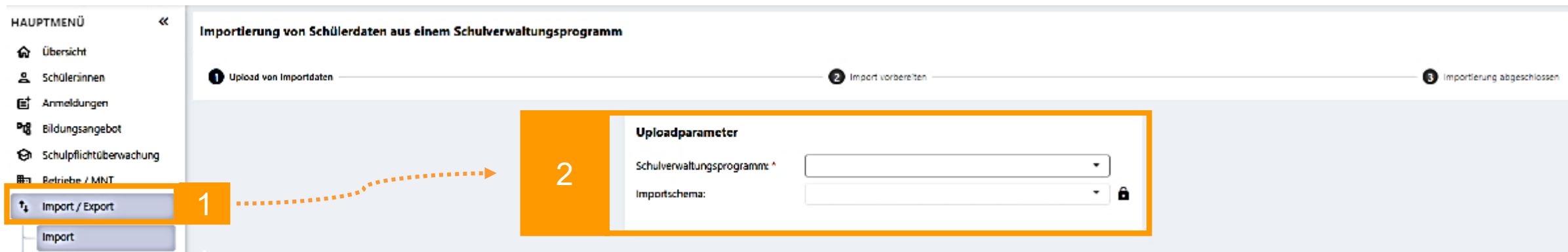
- Abgänge / Wechsel **1**

Abgänge und Wechsel der Sekundarstufe II

SS	Wahlprüfung	Abgangsstufe	Case	Nachname	Vorname	Geschlecht	Wert	Wahlort	Schulverwalt	RegiOrt	Struktur	Status	Artikel
+ Schüler:in anlegen 2.													

Ergebnisse Seite 24 von 2 < >

- ... aus Ihrem Schulverwaltungsprogramm importieren



HAUPTMENÜ

- Übersicht
- Schülerinnen
- Anmeldungen
- Bildungsangebot
- Schulpflichtüberwachung
- Betriebe / MNT
- Import / Export **1**
- Import

Importierung von Schülerdaten aus einem Schulverwaltungsprogramm

1 Upload von Importdaten — 2 Import vorbereiten — 3 Importierung abgeschlossen

2

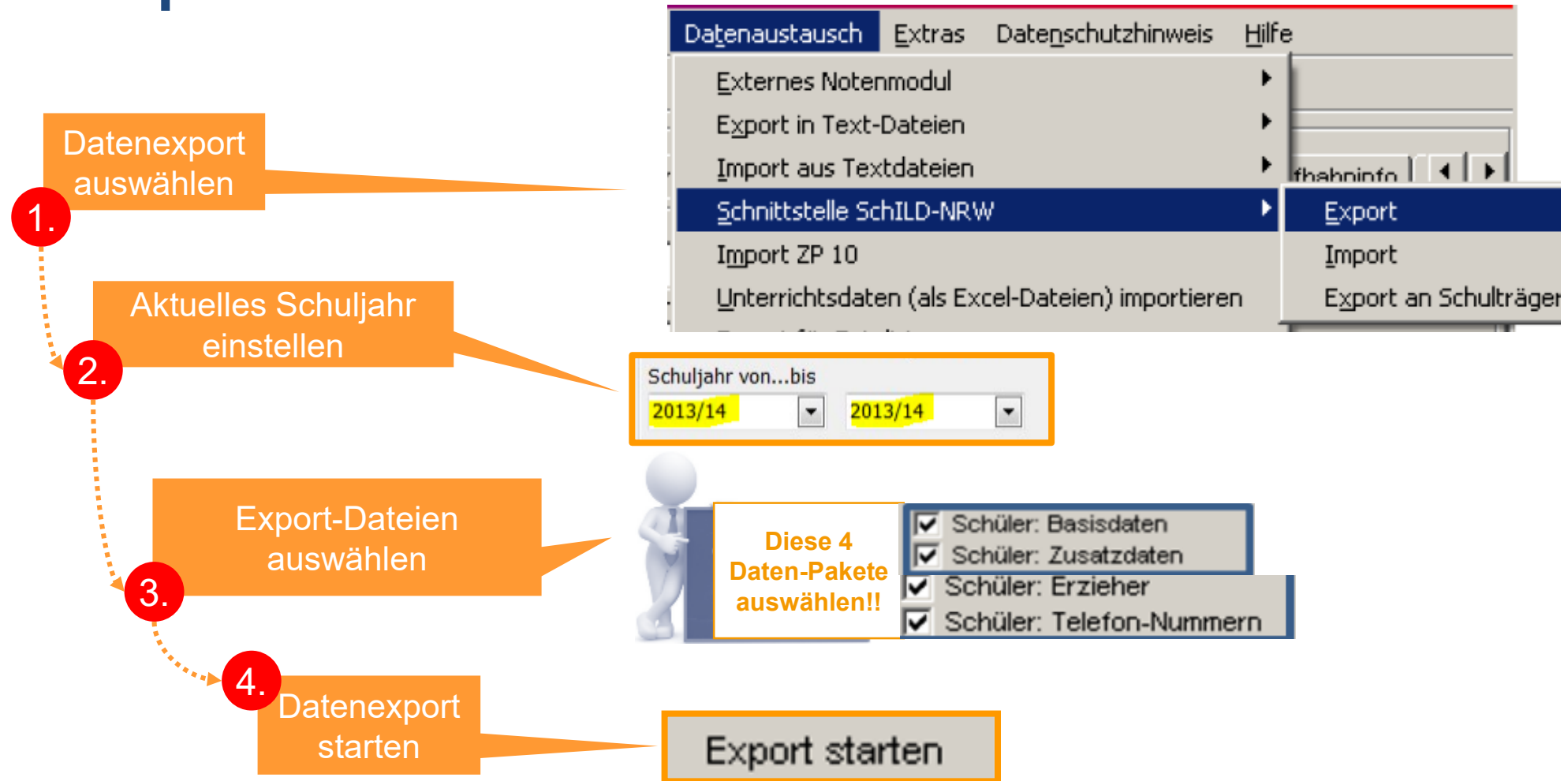
Uploadparameter

Schulverwaltungsprogramm:

Importschema:

Aufgaben der abgebenden Schulen

Datenexport aus SchILD



Aufgaben der abgebenden Schulen

Schülerdaten importieren

- HAUPTMENÜ
- Übersicht
 - Schülerinnen
 - Anmeldungen
 - Bildungsangebot
 - Betriebe / MNT
 - Import / Export**
 - Import
 - Export
 - SVP anbinden
 - Berichte & Statistiken
 - Druckmanager
- NEUIGKEITEN
- Chatnachrichten
 - Termine
- ADMINISTRATION
- Nutzerkonto
 - Nutzerverwaltung
 - Schulinformationen

Importierung von Schülerdaten aus einem Schulverwaltungsprogramm

1 Upload von Importdaten

2 Import vorbereiten

3 Importierung abgeschlossen

Auswahl des SVP +
Importschemas

Uploadparameter

Schulverwaltungsprogramm: *	SchILDZentral (für 2.0)
Importschema: *	SchILDZentral 2.0 Importschema

Klick mich! oder Drag & Drop DAT-Dateien

Datei hochladen

- SchuelerBasisdaten.dat
- SchuelerErzieher.dat
- SchuelerTelefonnummern.dat
- SchuelerZusatzdaten.dat

Dateien für den Upload

Liste leeren

Name	Type	Dateigröße (Kilobytes)	Last Modified	Aktionen
------	------	------------------------	---------------	----------

Es wurden keine Dateien hochgeladen.

Upload starten

Upload starten

Aufgaben der abgebenden Schulen

Schülerdaten importieren

HAUPTMENÜ

- Übersicht
- Schüler:innen
- Anmeldungen
- Bildungsangebot
- Betriebe / MNT
- Import / Export**
- Import
- Export
- SVP anbinden
- Berichte & Statistiken
- Druckmanager















NEUIGKEITEN

- Chatnachrichten
- Termine

Importierung von Schülerdaten aus einem Schulverwaltungsprogramm

1 Upload von Importdaten | 2 Import vorbereiten | 3 Import abgeschlossen

← Zurück **Import starten**

Importst	Schüler:in Nachname	Schüler:in Geburtsdatum	1. Sorgebe. Vorname	1. Sorgebe. N	Name	Aktionen
!						 
!	12811					 
!	12811					 
!						 
!						 
!						 
!						 

Folgende Felder sind für den Import wichtig, aber nicht notwendig. Schulkind: Hausnummer Letzterjahrgang

Folgende Felder sind für den Import zwingend erforderlich! Schulkind: Emailadresse
Sorgeberechtigte: 1.sorgeberechtigter Telefonnummer

Erst wenn keine roten Warndreiecke mehr vorhanden möglich.

Daten für den Import bearbeiten

Daten aus Import entfernen

Aufgaben der abgebenden Schulen

Schülerdaten importieren

HAUPTMENÜ <<

- Übersicht
- Schüler:innen
- Anmeldungen
- Bildungsangebot
- Betriebe / MNT
- Import / Export
- Import
- Export
- SVP anbinden
- Berichte & Statistiken
- Druckmanager

NEUIGKEITEN

- Chatnachrichten
- Termine

Importierung von Schülerdaten aus einem Schulverwaltungsprogramm

1 Upload von Importdaten — 2 Import vorbereiten — 3 Importierung abgeschlossen

Die Importierung der Schüler:innen Daten wurde erfolgreich abgeschlossen! ✓

Weitere Daten importieren

Achtung: Die Daten werden noch NICHT importiert. Der Prozess wird gerade noch entwickelt.

Neue direkte Schnittstelle für kommende SchILD-Version in Entwicklung – Zusammen mit dem Schulministerium. Im- und Export von Daten ohne Dateien!

Aufgaben der abgebenden Schulen

Datenexport aus anderen Schulverwaltungsprogrammen

- > Datenexport aus Magellan
 - <https://doc.magellan.stueber.de/schulverwaltung/regionales/nrw/schueleronline/>
- > Datenexport aus WinSchool
- > Datenexport aus IBIS
- > Datenexport aus Atlantis
- > Datenexport aus BBS Verwaltung

- > Ihr Schulverwaltungsprogramm ist nicht dabei? Sie haben noch Fragen?
 - Kein Problem! Schulbewerbung.de bietet eine sehr flexible Schnittstelle um Daten zu exportieren oder zu importieren. Der technische Support hilft Ihnen gerne weiter.
 - 05261 / 252 407 (Mo-Fr 8-12 Uhr + Mo-Do 13-15 Uhr)
 - so@support.krz.de